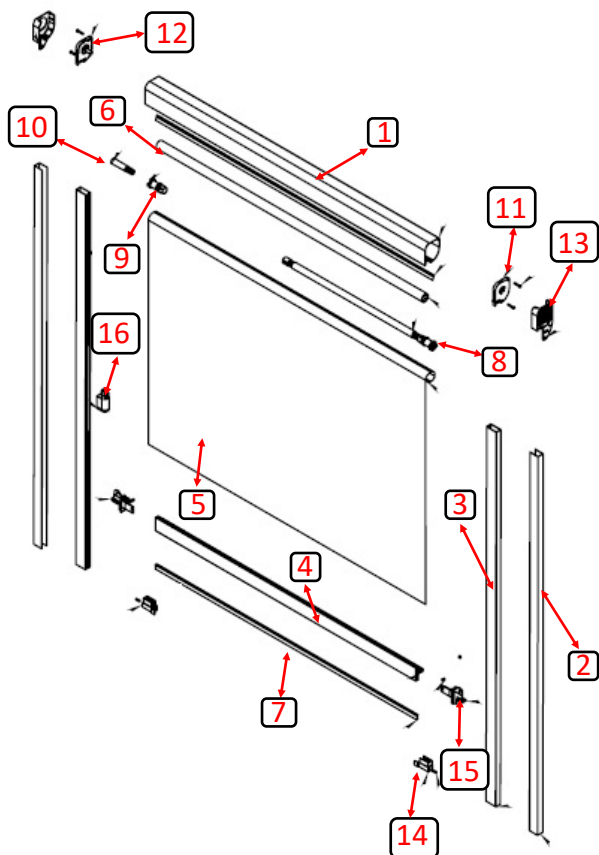




Composition de la moustiquaire



- 1 – Caisson aluminium
- 2 – Guides compensateurs x2
- 3 – Guides télescopiques x2
- 4 – Barre de charge « Poignée »
- 5 – Toile avec renfort pour bouton
- 6 – Tube $\varnothing 23$ pour toile
- 7 – Brosse de barre de charge
- 8 – Ressort de tension
- 9 – Blocage de joue chainette pour tube
- 10 – Embout de blocage de joue chainette
- 11 – Joue droite pour chainette
- 12 – Joue gauche pour chainette et ressort
- 13 – joue extérieure droite
- 14 – Embouts de coulisses avec aimants x2
- 15 – Embouts de barre de charge avec aimants x2
- 16 – Tendeur de chainette (En option)

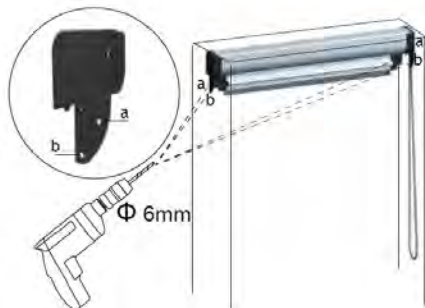
Montage de la moustiquaire

1



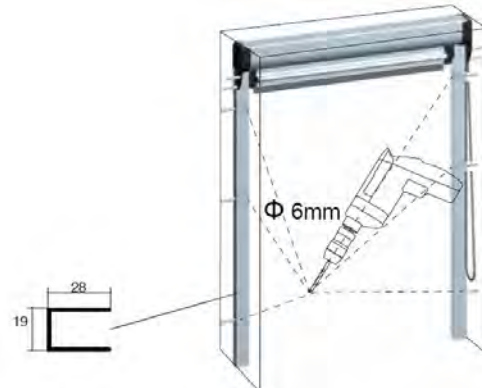
Positionner les joues extérieures sur le caisson comme sur la photo ci-dessus.

2



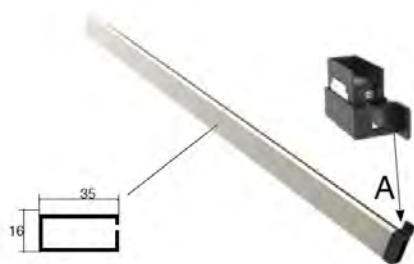
Une fois le caisson positionné et de niveau, marquer les trous A et B. Percer, puis fixer la moustiquaire.

3



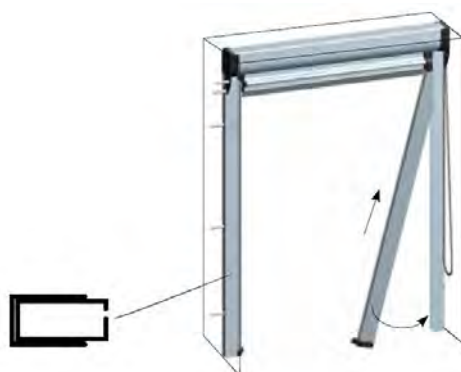
Positionner les guides compensateurs, marquer les trous de fixations. Percer votre mur avec un foret de 6mm. Fixer vos guides compensateurs.

4



A l'opposé du chanfrein, positionner les embouts de coulisses avec aimant sur les guides télescopiques comme sur la photo ci-dessus.

5



Insérer les guides télescopiques dans les guides compensateurs comme sur la photo ci-dessus.

6



Pour régler la compensation du profil, visser ou dévisser la vis grain noire dans le pied de coulisse.

Sens de pose de la contre coulisse



Conseil d'utilisation et entretien

- Pour fermer la moustiquaire saisir la chaînette puis faite descendre votre toile. Une fois celle-ci descendu attraper la barre poignée avec les deux mains et descendre la moustiquaire jusqu'à la fermeture magnétique.
- Pour ouvrir la moustiquaire vous devez donner un coup sec sur la chaînette pour déverrouiller le système magnétique. Celle-ci va remonter jusqu'à la moitié de la hauteur. Finir la remontée de la moustiquaire à l'aide de la chaînette.
- Pour nettoyer les composants en aluminium utiliser de l'alcool dénaturé ou des produits spécifiques.
- Pour nettoyer la toile utiliser de l'eau et du savon neutre.
- Tout usage impropre et non conforme est à éviter.