



# TONDA CHAÎNETTE

Tonda chaînette est une moustiquaire à mouvement vertical réalisable seulement avec un caisson de 50 mm et commande à chaînette.


## OPTION:

- Double commande
- Toile à rayures blanches et noires

Les dimensions de la Tonda chaînette doivent être transmises en mm en indiquant largeur x hauteur, spécifiez si ce sont des mesures finies ou tableau.

- ✓ **MESURE FINIE:** la moustiquaire sera fournie avec les mesures commandées.
- ✓ **MESURE TABLEAU (PRECISER):** la moustiquaire sera fournie avec 3 mm de moins sur le caisson.

LIGNE ENROULABLE AVEC BOUTONS



## COULEURS


### RAL standard



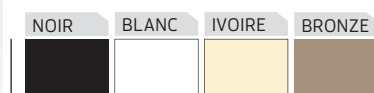
### MARBRE +10%



### BOIS +40%



## COULEURS ACCESSOIRES






### MESURES CONSEILLEES (mm)

	L	H
MIN.	420	-
MAX.	1400	2500

# TONDA CHAÎNETTE

## CLIC CLAC AVEC GUIDE TÉLÉSCOPIQUE



### CLIC CLAC - BLOCAGE RAPIDE



LIGNE ENROULABLE AVEC BOUTONS

### TONDA CHAÎNETTE

min. de fact.: 1,50 m<sup>2</sup>

OPTION	Version double commande
	Toile à rayures blanches et noires
	Système de blocage corde/chaînette

### TONDA CHA. CLIC CLAC GUIDE TÉLÉSCOPIQUE

min. de fact.: 1,50 m<sup>2</sup>

OPTION	Version double commande
	Toile à rayures blanches et noires
	Système de blocage corde/chaînette